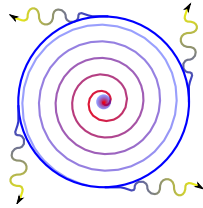


Titelseite und Bilder

Julian Bergmann

26.10.2011

Wie man Titelseiten Erstellt und Bilder einfügt!



Hier zu sehen sind eingebundene Bilder

Unterschiede Formate und Einbindungen

Als pdf abgespeicherte Bilder können beliebig vergrößert werden, ohne verpixelt zu wirken!

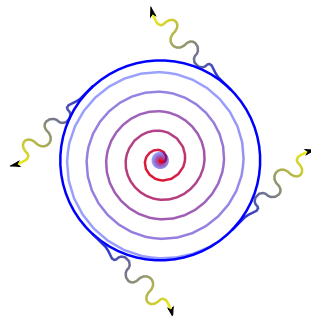


Figure 1: Eine vergrößerte Grafik im pdf-Format

Andere Formate wie png oder jpg sind üblicher, oft kleiner, aber nicht so gut skalierbar!

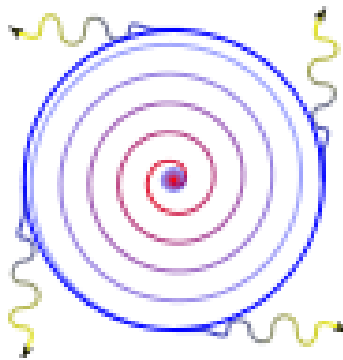
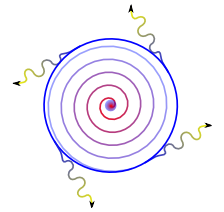


Figure 2: Eine vergrößerte Grafik im png-Format

Es können aber auch Bilder direkt im Text ohne Umgebung eingefügt werden! Dies kann man z.B. mit diesem Bild  tun!



0.1 Dimensionslose Bilder

Ihr wollt Bilder am Rand oder in Text-Lücken einfügen? Dann gibt es einen Trick: Wir erstellen ein 0*0-Großes Bild in dem wir unsere Datei einfügen!

Das Bild ist 0*0 Pixel groß, kann also im text nicht gesehen werden. Relativ zu der einfüge-position bestimmt x und y den versatz zum eigentlichen Bild!

Dieser Methode ist Rand, bereits besetzter Platz, aber auch Seitenumbruch egal! Das Bild wird auf jeden Fall auf der Seite eingefügt, auf der das 0-Bild liegt

